

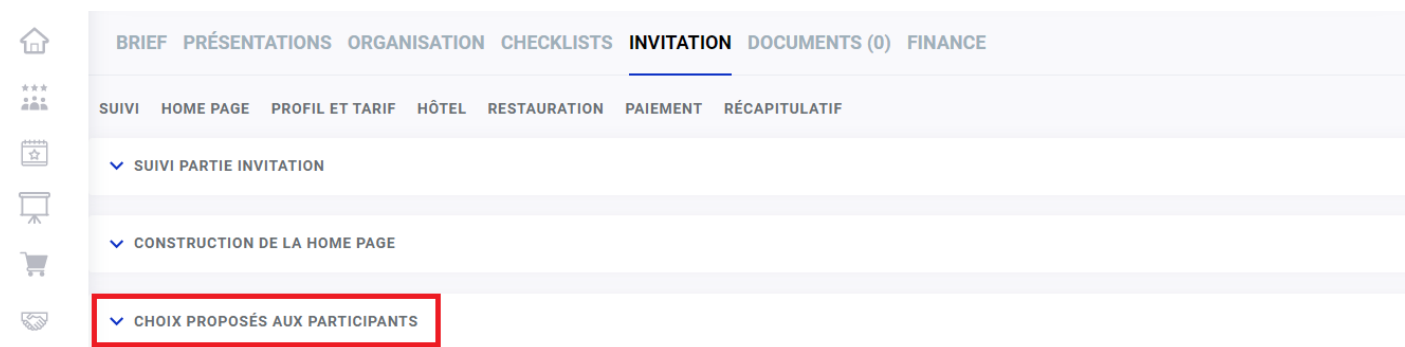
Choix proposés aux participants

Cet onglet vous permet de choisir à qui vous voulez vous adresser en vous donnant la possibilité de choisir et de créer des profils de participants.

Remplir les champs de cet onglet pour la configuration du site.

1- Accédez à l'onglet

Pour savoir comment accéder à la partie invitation, cliquez ici.




2- Choix des Profils de participants

A/ Configurations des profils

Pour créer ou supprimer des profils de participants, il suffit de cliquer sur la roue dentée qui vous renverra directement dans la partie Administration et plus précisément dans le champ **Configurez vos types de participants** de l'onglet **Gestion des champs et formulaires**.

CHOIX PROPOSÉS AUX PARTICIPANTS

Choisissez ici à qui vous voulez vous adresser et ce que vous offrez pour chacun des profils de participants.

Choix des Profils de participants:  Etudiant ☐ Oui ☒ Non
Congressiste ☐ Oui ☒ Non
VIP ☐ Oui ☒ Non

Choix des grandes catégories proposées: Hôtels ☐ Oui ☒ Non
Restauration ☐ Oui ☒ Non

PRIX POUR LA PARTICIPATION

Vous pouvez définir des prix en fonction de la date de confirmation de vos clients.
Pour cela, il faut appuyer sur le bouton + à droite de la dernière colonne.

Prix en fonction du profil participant ☒ Oui ☐ Non

ADMINISTRATION

GESTION DES CHAMPS ET FORMULAIRES

GENERAL

Langues

Source

Catégorie des activités

TACHE

Champs Personnalisables

CALENDRIER

Calendrier par Lieux et prestations










CONFIGUREZ VOS TYPES DES DE PARTICIPANTS

Déterminez quels sont les participants à vos événements. Ces types de participants se retrouveront dans les choix lorsque vous serez sur la partie invitation d'un événement. Vous pouvez ici désactiver des types de participants, ils n'apparaîtront plus dans les choix. Vous pouvez aussi les supprimer, si vous ne vous n'avez pas utilisé ces types de participants dans un événement précédent.

Masquer les inactifs

☐

Ajouter

Nom	Actif / Inactif	Actions
VIP	ACTIF	   
Congressiste	ACTIF	   
Etudiant	ACTIF	   

B/ Prix pour la participation

Lorsque vous sélectionnez un profil de participant en cliquant sur le bouton **oui**, une nouvelle fenêtre apparaît en dessous du champ **Prix pour la participation**, avec la date correspondant à l'événement.



Choix des Profils de participants:

Etudiant ☐ Oui ☒ Non
Congressiste ☐ Oui ☒ Non
VIP ☒ Oui ☐ Non

Choix des grandes catégories proposées:

Hôtels ☐ Oui ☒ Non
Restauration ☐ Oui ☒ Non

PRIX POUR LA PARTICIPATION

Vous pouvez définir des prix en fonction de la date de confirmation de vos clients. Pour cela, il faut appuyer sur le bouton + à droite de la dernière colonne.

Prix en fonction du profil participant ☒ Oui ☐ Non

	Avant le	
Dates	28/04/2022	
	Prix TTC	
VIP	0 €	



Lorsque l'on **coche un profil**, une nouvelle ligne du tableau apparaît.

Choisissez ici à qui vous voulez vous adresser et ce que vous offrez pour chacun des profils de participants.

Choix des Profils de participants:

Etudiant ☒ Oui ☐ Non
Congressiste ☒ Oui ☐ Non
VIP ☒ Oui ☐ Non

	Avant le			+
Dates	28/04/2022			
	Prix TTC			
Etudiant	0	€		
Congressiste	0	€		
VIP	0	€		
			x	

3- Prix pour la participation

A/ La fenêtre qui apparait lorsque l'on sélectionne des profils de participants correspond aux prix en fonction de la date de réservation de vos clients. Que vous pouvez choisir et modifier selon les profils participants.

	Avant le			+
Dates	28/04/2022			
	Prix TTC			
Etudiant	0	€		
Congressiste	0	€		
VIP	0	€		
			x	



B/ Si vous souhaitez définir des prix en fonction de la date de confirmation de vos clients, cliquez sur le bouton **oui** puis sur le bouton "+" à droite de la dernière colonne pour en ajouter.

PRIX POUR LA PARTICIPATION

Vous pouvez définir des prix en fonction de la date de confirmation de vos clients.
Pour cela, il faut appuyer sur le bouton + à droite de la dernière colonne.

Prix en fonction du profil participant

☒ Oui ☐ Non

Dates	Avant le		
	28/04/2022		
	Prix TTC		
Etudiant	0	€	
Congressiste	0	€	
VIP	0	€	
			

Une nouvelle colonne se rajoutant au tableau apparaît.

PRIX POUR LA PARTICIPATION

Vous pouvez définir des prix en fonction de la date de confirmation de vos clients.
Pour cela, il faut appuyer sur le bouton + à droite de la dernière colonne.

Prix en fonction du profil participant

☒ Oui ☐ Non

Dates	Avant le			
	28/04/2022			
	Prix TTC			
Etudiant	0	€		
Congressiste	0	€		
VIP	0	€		
				

Dates	Avant le			
	29/04/2022			
	Prix TTC			
Etudiant	0	€		
Congressiste	0	€		
VIP	0	€		
				

Les dates qui apparaissent sont celles que vous aurez désigné dans l'onglet **Construction de la home page** de la partie **INVITATION**.

C/ Puis choisissez les dates et les prix en fonction des profils participants manuellement. Si vous voulez supprimer une date, appuyer sur le bouton "x" de la dernière ligne.

Dates	Avant le 28/04/2022	Avant le 29/04/2022
	Prix TTC	Prix TTC
Etudiant	0 €	0 €
Congressiste	0 €	0 €
VIP	0 €	0 €
	x	x

D/ Si vous ne souhaitez pas définir des prix en fonction de la date de confirmation de vos clients, appuyez sur le bouton **non**.

PRIX POUR LA PARTICIPATION

Vous pouvez définir des prix en fonction de la date de confirmation de vos clients. Pour cela, il faut appuyer sur le bouton + à droite de la dernière colonne.

Prix en fonction du profil participant



Oui



Non

Dates	Avant le 28/04/2022	Avant le 29/04/2022
	Prix TTC	Prix TTC
Participants	0 €	0 €
	x	x

4 - Choix des grandes catégories proposées

Cet onglet vous permet de choisir les services proposés par l'événement et en fonction de cela, les afficher sur le mini-site afin que vos clients ou les invités qui peuvent y accéder, puissent y faire

également des réservations.

Ainsi, deux catégories vous sont proposées : la catégorie **hôtels** et la catégorie **restauration**.

CHOIX PROPOSÉS AUX PARTICIPANTS

Choisissez ici à qui vous voulez vous adresser et ce que vous offrez pour chacun des profils de participants.

Choix des Profils de participants:

Etudiant	<input checked="" type="radio"/> Oui	<input type="radio"/> Non
Congressiste	<input checked="" type="radio"/> Oui	<input type="radio"/> Non
VIP	<input checked="" type="radio"/> Oui	<input type="radio"/> Non

Choix des grandes catégories proposées:

Hôtels	<input type="radio"/> Oui	<input checked="" type="radio"/> Non
Restauration	<input type="radio"/> Oui	<input checked="" type="radio"/> Non

Lorsque vous sélectionnez une catégorie (ou les deux) en appuyant sur le bouton **oui**, une nouvelle fenêtre **Choix des catégories en fonction des profils des participants** apparaît. Fenêtre qui présente les profils des participants sélectionnés, en fonction de la catégorie choisie.

CHOIX PROPOSÉS AUX PARTICIPANTS

Choisissez ici à qui vous voulez vous adresser et ce que vous offrez pour chacun des profils de participants.

Choix des Profils de participants:

Etudiant	<input checked="" type="radio"/> Oui	<input type="radio"/> Non
Congressiste	<input checked="" type="radio"/> Oui	<input type="radio"/> Non
VIP	<input checked="" type="radio"/> Oui	<input type="radio"/> Non

Choix des grandes catégories proposées:

Hôtels	<input checked="" type="radio"/> Oui	<input type="radio"/> Non
Restauration	<input type="radio"/> Oui	<input checked="" type="radio"/> Non

CHOIX DES CATÉGORIES EN FONCTION DES PROFILS DES PARTICIPANTS

Choisissez en fonction de vos participants ce qu'ils peuvent réserver

	Hôtels
Etudiant	<input checked="" type="checkbox"/> <input type="checkbox"/>
Congressiste	<input checked="" type="checkbox"/> <input type="checkbox"/>
VIP	<input checked="" type="checkbox"/> <input type="checkbox"/>

Vous pouvez ensuite choisir ce que peuvent réserver les participants en cliquant soit sur le bouton **V**, ou ce qu'ils ne peuvent pas réserver en cliquant sur le bouton **X**.

Choix des grandes catégories
proposées:

Hôtels	<input checked="" type="radio"/>	Oui	<input type="radio"/>	Non
Restauration	<input checked="" type="radio"/>	Oui	<input type="radio"/>	Non

CHOIX DES CATÉGORIES EN FONCTION DES PROFILS DES PARTICIPANTS

Choisissez en fonction de vos participants ce qu'ils peuvent réserver

	Hôtels	Restauration
Etudiant	<input checked="" type="checkbox"/> <input type="checkbox"/>	<input type="checkbox"/> <input checked="" type="checkbox"/>
Congressiste	<input checked="" type="checkbox"/> <input type="checkbox"/>	<input type="checkbox"/> <input checked="" type="checkbox"/>
VIP	<input type="checkbox"/> <input checked="" type="checkbox"/>	<input checked="" type="checkbox"/> <input type="checkbox"/>

5 - Apparition de nouveaux onglets

Egalement, lorsque vous sélectionnez une catégorie, un nouvel **onglet** apparaît afin que vous puissiez la paramétrer.

Choix des grandes catégories
proposées:

Hôtels	<input checked="" type="radio"/>	Oui	<input type="radio"/>	Non
Restauration	<input type="radio"/>	Oui	<input checked="" type="radio"/>	Non



SUIVI HOME PAGE PROFIL ET TARIF HÔTEL PAIEMENT RÉCAPITULATIF



✓ SUIVI PARTIE INVITATION



✓ CONSTRUCTION DE LA HOME PAGE



✓ CHOIX PROPOSÉS AUX PARTICIPANTS



✓ CONFIGUREZ LES HÔTELS À PROPOSER



✓ CHOISISSEZ LES REGLEMENTS



✓ RÉCAPITULATIF DES PARTICIPANTS

Pour savoir comment configurer les hôtels à proposer, cliquez ici.

Choix des grandes catégories
proposées:

Hôtels



Oui



Non

Restauration



Oui



Non



SUIVI HOME PAGE PROFIL ET TARIF RESTAURATION PAIEMENT RÉCAPITULATIF



✓ SUIVI PARTIE INVITATION



✓ CONSTRUCTION DE LA HOME PAGE



✓ CHOIX PROPOSÉS AUX PARTICIPANTS



✓ CONFIGUREZ LES RESTAURANTS À PROPOSER



✓ CHOISISSEZ LES REGLEMENTS



✓ RÉCAPITULATIF DES PARTICIPANTS

Pour savoir comment configurer les restaurants à proposer, cliquez [ici](#).

Révision #9

Créé Sat, Sep 4, 2021 11:59 AM par Vadim

Mis à jour Fri, May 6, 2022 12:02 PM par Léo