

Statistiques Quantitatives

Vous avez dans cette partie toutes les données pour vos événements : le nombre, d'où ils viennent (la source), les clients reliés...

- Les statistiques quantitatives

Les statistiques quantitatives

1/ Ou trouver vos statistiques

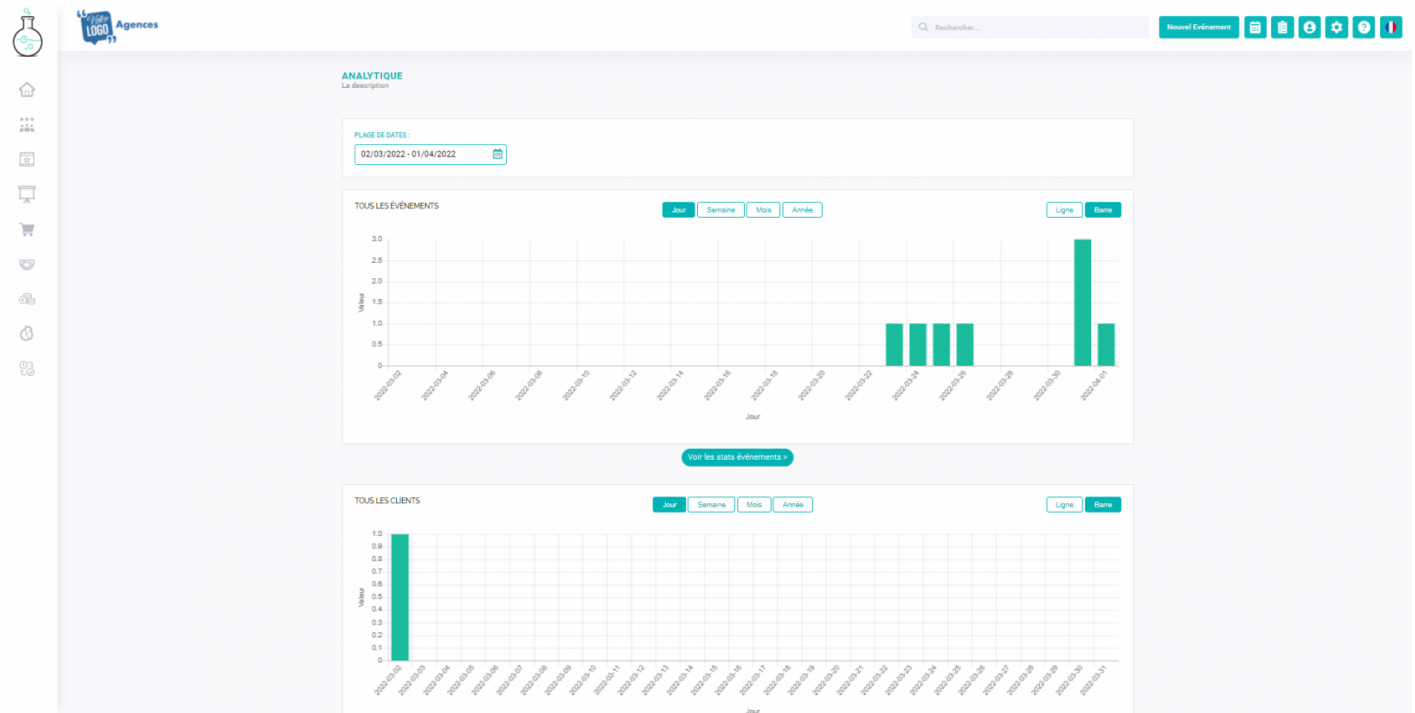
Depuis le tableau de bord, cliquez sur l'icone statistiques sur la barre de gauche

The screenshot shows the 'Agences' dashboard. The left sidebar has a navigation menu with icons for home, statistics, and other functions. The main area displays four columns: 'À QUALIFIER', 'PROPOSITION EN COURS', 'PROPOSITION ENVOYEE', and 'CONTRAT SIGNÉ'. Each column lists various events with their dates, names, and associated costs. The 'STATISTIQUES' icon in the sidebar is highlighted with an orange box.

À QUALIFIER	PROPOSITION EN COURS	PROPOSITION ENVOYEE	CONTRAT SIGNÉ
Nouvelle demande 11 100 800 €	A qualifier 10 151 900 €	Proposition envoyée 9 236 750 €	Proposition acceptée 12 309 050 €
Nouvelle demande Nouvelle demande - Cocktail Dînatoire 13/04/2022 8 000 € Mariage Sophie & Jean Luc 23/04/2022 HKC 1 800 € Conférence de presse 24/03/2022 HKC 7 500 € Conférence real estate 20/04/2022 VADIM CORP 40 000 € Cérémonie remise de vœux 10/06/2022 Thierry Corp 2 000 €	A qualifier Mariage 27/08/2022 Marta corporation Soirée d'équipe 10/09/2022 Tom Nook 6 000 € Défilé de mode 09/04/2022 HKC 30 800 € Soirée d'entreprise 23/03/2022 VADIM CORP 26 800 € Séminaire d'entreprise 09/04/2022 VADIM CORP 20 000 € 50 ans de son père 08/04/2022 Famille Sandoux 6 000 € Cocktail de présentation de gala 26/03/2022 Permafrost 60 000 € TeamBuilding 08/04/2022 TF2 3 900 €	Proposition envoyée Conférence de presse 31/03/2022 Marta corporation 7 500 € Boutique éphémère 01/04/2022 Thierry Corp 30 000 € Family Day 07/04/2022 VADIM CORP 80 000 € Dîné sur carrelot 31/03/2022 BagTelecom 10 000 € Journée collaborateurs Baumer 25/11/2022 TF2 30 000 € Mariage 06/07/2022 Tom Nook 54 000 € Voyage aux Seychelles 09/06/2022 TF2 20 000 € Pot de départ 07/10/2022 Chateau Réponse 5 250 €	Proposition acceptée WE Bois blancs 09/04/2022 Zodiac Media France 10 000 € Mariage 07/04/2022 Macrobard 22 500 € Séminaire résidentiel 07/04/2022 Marta corporation 50 000 € Déjeuner de mariage 08/12/2022 81 000 € Déjeuner d'affaires 04/04/2022 VADIM CORP 2 250 € Dîner d'entreprise 02/04/2022 Marta corporation 7 000 € Visite groupe 15/07/2022 VADIM CORP 2 800 € Soirée d'entreprise 26/11/2022 VADIM CORP 34 500 €

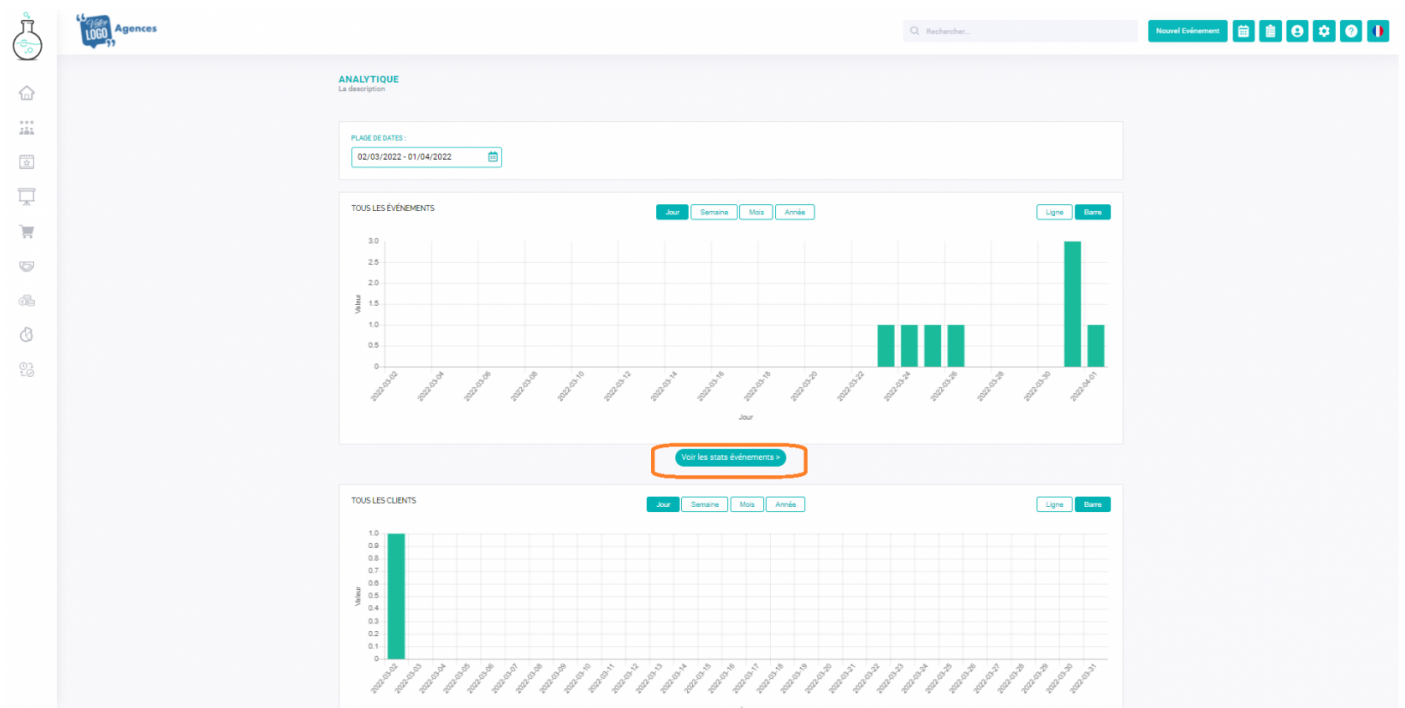
2/ Ouvrir les statistiques quantitatives

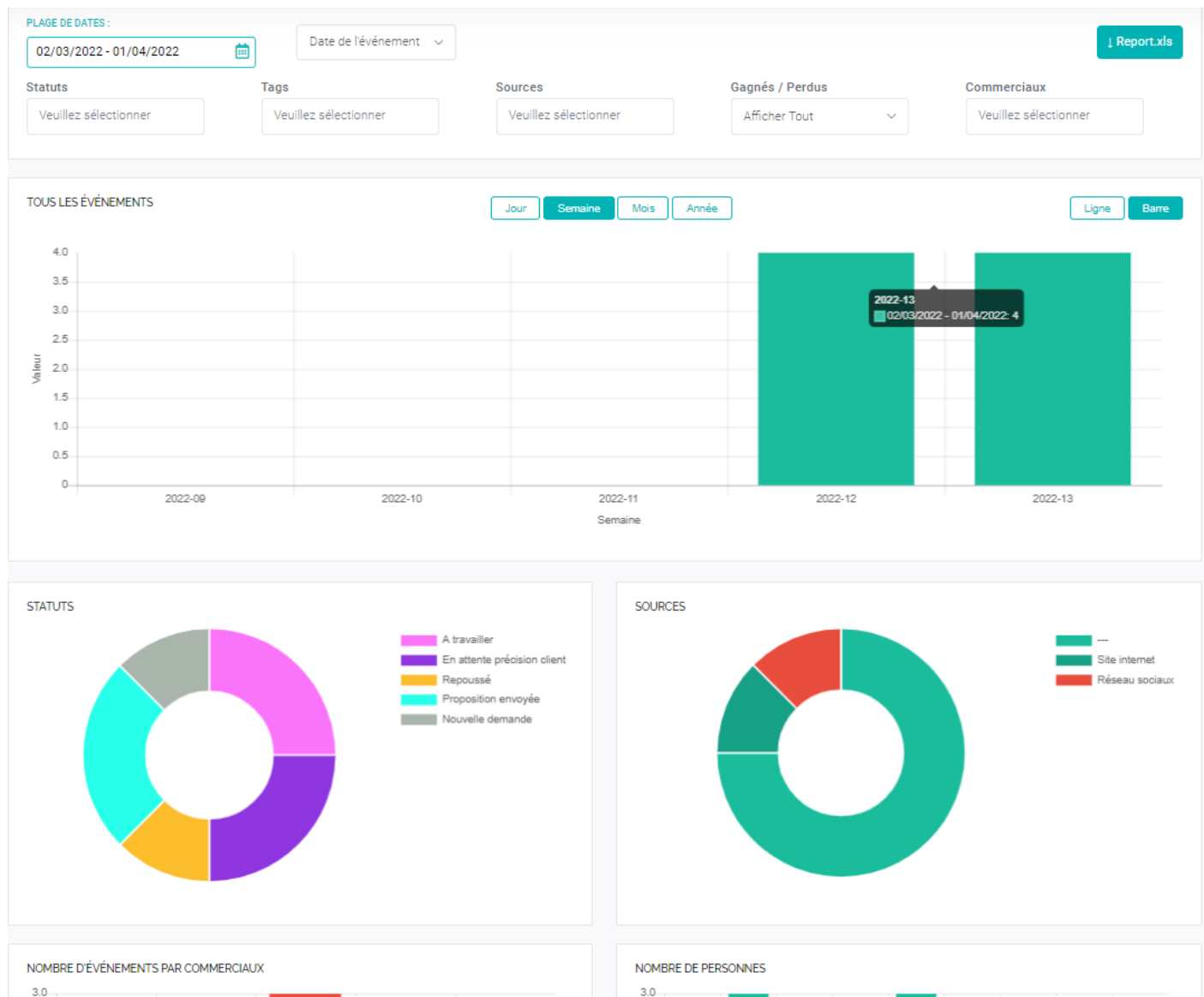
A partir de l'onglet statistique, vous pourrez choisir de voir vos statistiques quantitatives



3/ Vous pouvez voir les statistiques de vos événements

En cliquant sur le bouton au milieu de la page, une nouvelle fenêtre s'ouvre





4/ Vous pouvez exporter le rapport en Excel

PLAGE DE DATES :

02/03/2022 - 01/04/2022



Date de l'événement

[Report.xls](#)

Statuts

Veillez sélectionner

Tags

Veillez sélectionner

Sources

Veillez sélectionner

Gagnés / Perdus

Afficher Tout

Commerciaux

Veillez sélectionner

TOUS LES ÉVÉNEMENTS

Jour

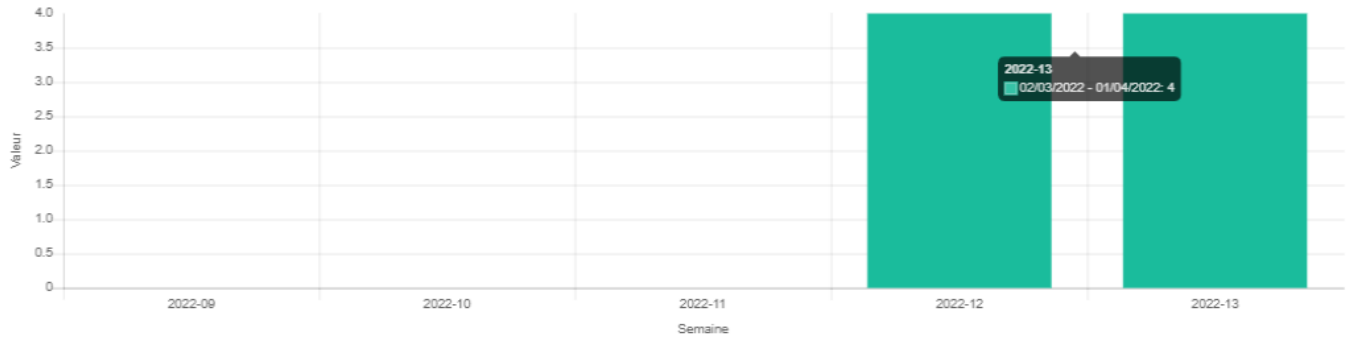
Semaine

Mois

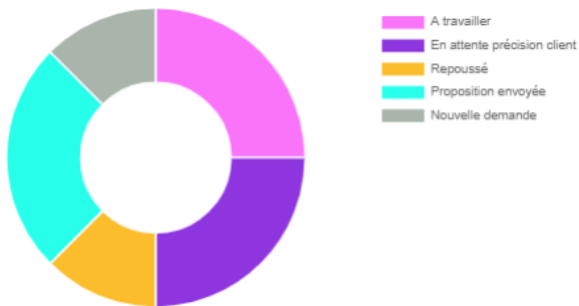
Année

Ligne

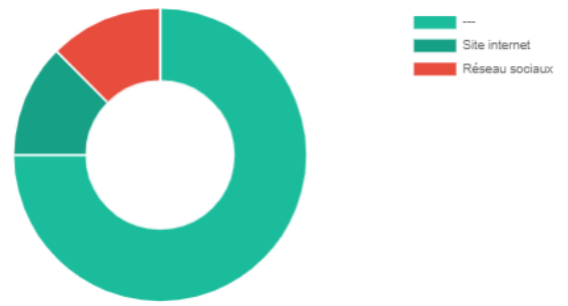
Barre



STATUTS



SOURCES



NOMBRE D'ÉVÉNEMENTS PAR COMMERCIAUX



NOMBRE DE PERSONNES

