

Les statistiques quantitatives

1/ Ou trouver vos statistiques

Depuis le tableau de bord, cliquez sur l'icone statistiques sur la barre de gauche

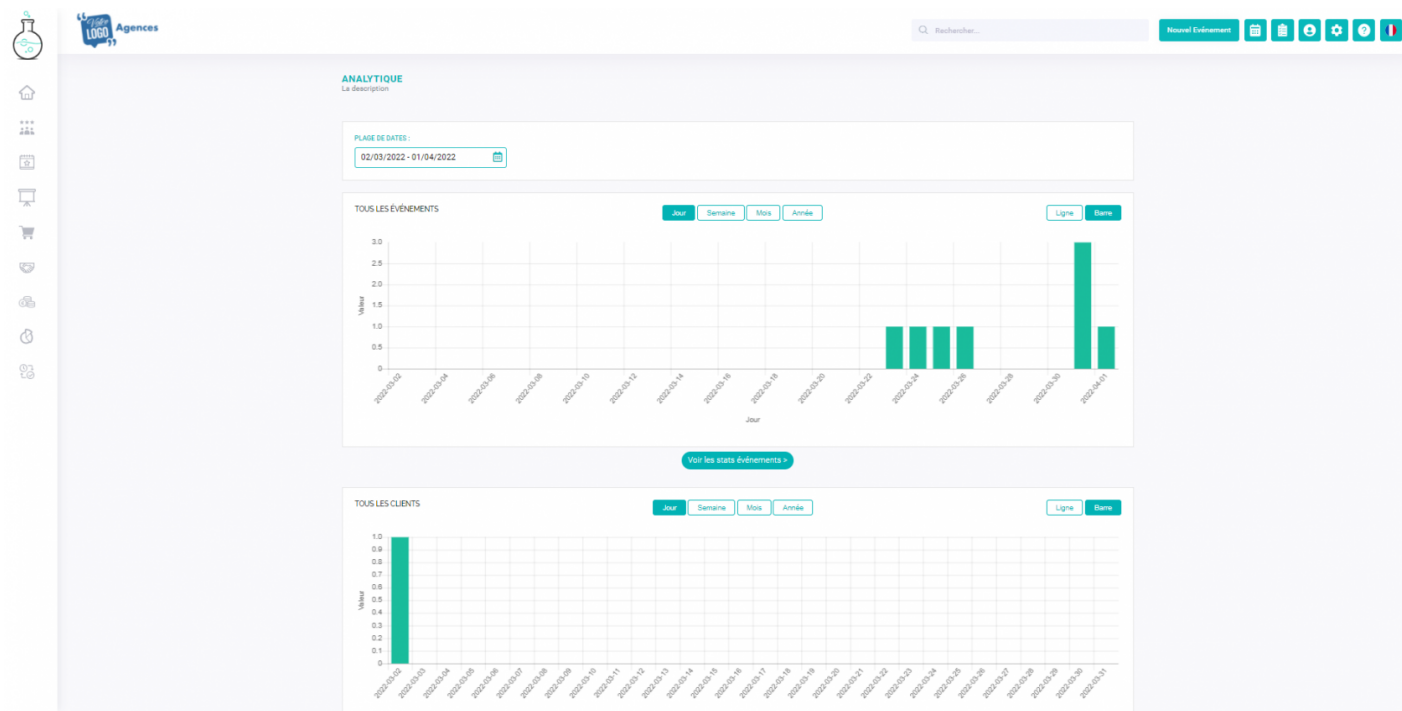
The screenshot displays the 'SUIVI EVENEMENTS' (Event Tracking) dashboard. On the left sidebar, the 'Statistiques' (Statistics) icon is highlighted with an orange box. The main area is divided into four columns representing different stages of event proposals:

- À QUALIFIER** (To be qualified): 11 items, total value 100 800 €. Includes events like 'Nouvelle demande', 'Cocktail Dîner', 'Mariage Sophie & Jean Luc', 'Conférence de presse', 'Conférence real estate', and 'Cérémonie remise de vœux'.
- PROPOSITION EN COURS** (Proposal in progress): 6 items, total value 151 900 €. Includes events like 'Mariage', 'Soirée d'équipe', 'Défilé de mode', 'Soirée d'entreprise', 'Séminaire d'entreprise', '50 ans de son père', 'Cocktail de présentation de gala', and 'TeamBuilding'.
- PROPOSITION ENVOYEE** (Proposal sent): 9 items, total value 236 750 €. Includes events like 'Conférence de presse', 'Boutique éphémère', 'Family Day', 'Dej sur carrel', 'Journée collaborateurs Baumer', 'Mariage', 'Voyage aux Seychelles', and 'Pot de départ'.
- CONTRAT SIGNÉ** (Contract signed): 12 items, total value 309 050 €. Includes events like 'WE Bois blancs', 'Mariage', 'Séminaire résidentiel', 'Déjeuner de mariage', 'Déjeuner d'affaires', 'Dîner d'entreprise', 'Visite groupe', and 'Soirée d'entreprise'.

Each event entry shows the date, the organizing company, and the value. The dashboard also includes filters for 'Trier le pipe par...' (Sort by), 'Sélection de la période' (Period selection), and 'Affichage en fonction...' (Display by function).

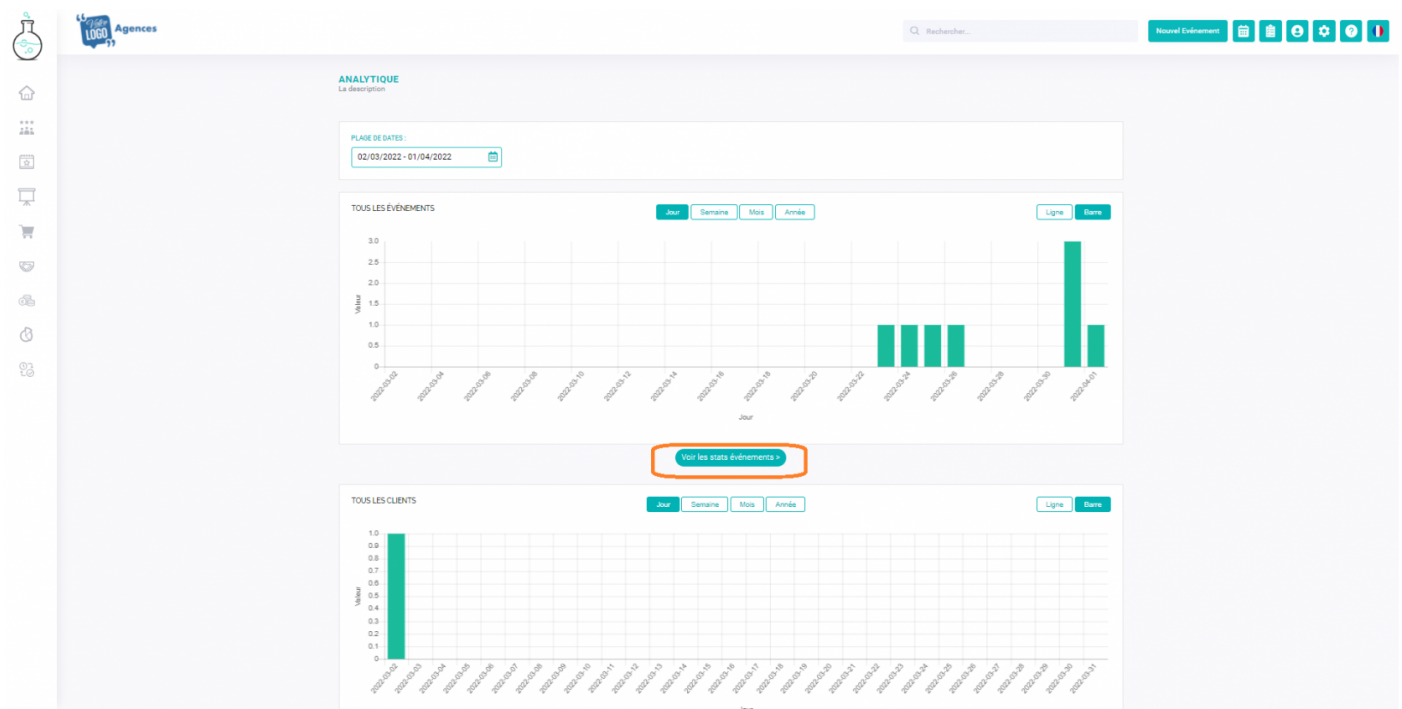
2/ Ouvrir les statistiques quantitatives

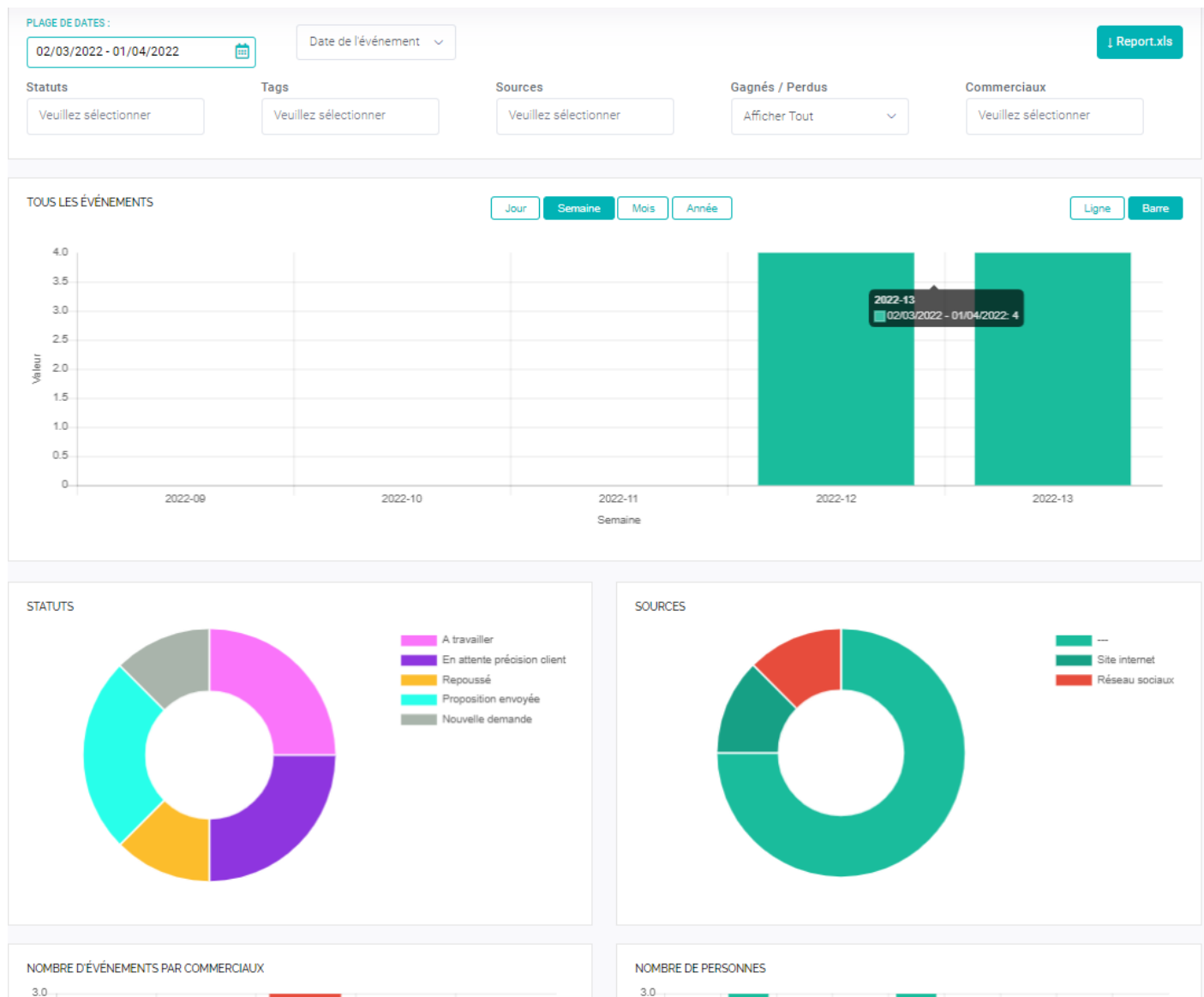
A partir de l'onglet statistique, vous pourrez choisir de voir vos statistiques quantitatives



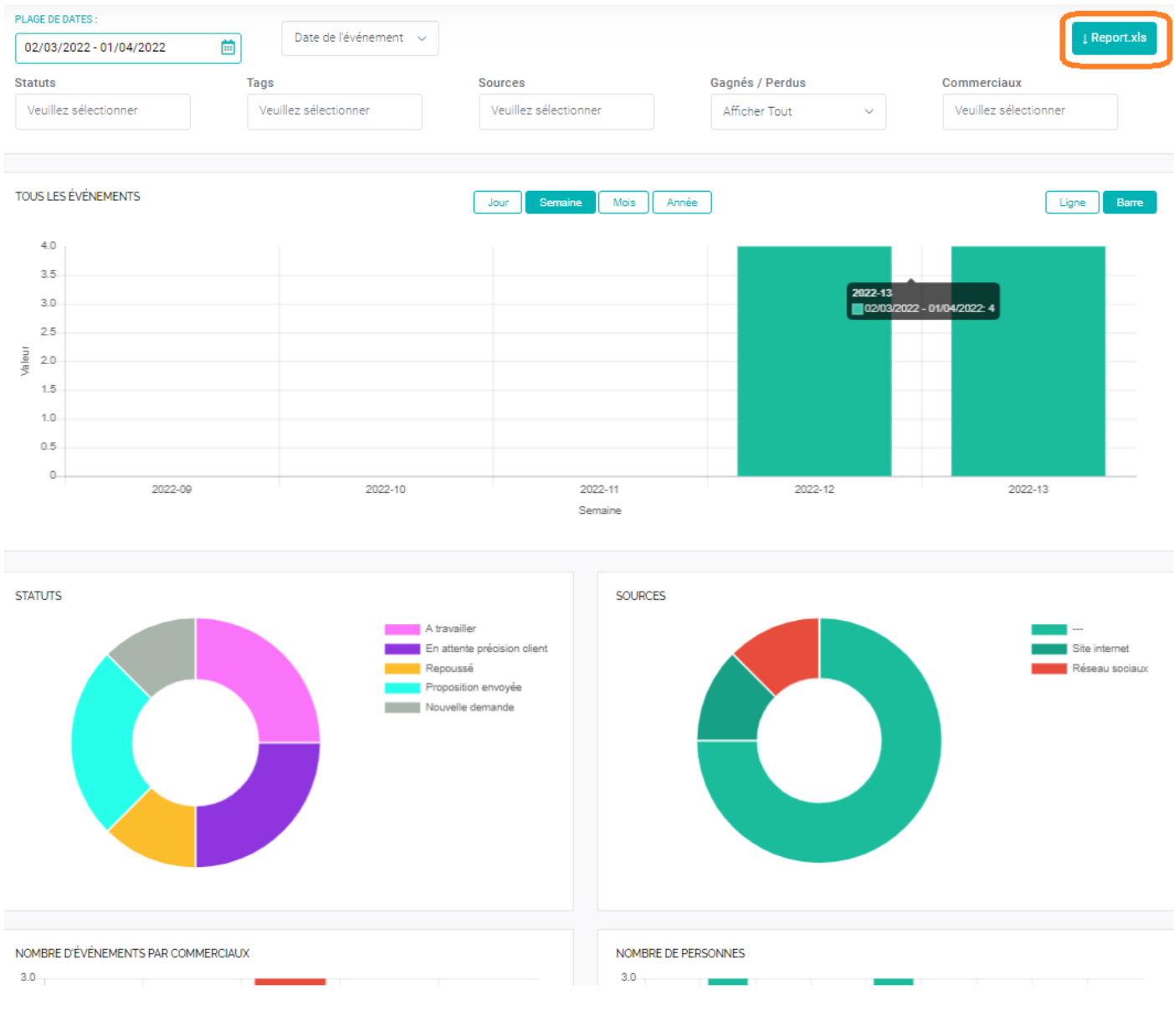
3/ Vous pouvez voir les statistiques de vos événements

En cliquant sur le bouton au milieu de la page, une nouvelle fenêtre s'ouvre





4/ Vous pouvez exporter le rapport en Excel



Révision #1

Créé Fri, Apr 1, 2022 5:24 PM par marta

Mis à jour Fri, Apr 1, 2022 5:24 PM par marta