

# Détail de Type de Lieu ou Prestation

Ici vous pouvez détailler les lieux et prestations de votre base de données.

Cela vous permet de mieux qualifier le lieu ou la prestation et d'affiner encore plus vos recherches. Par exemple pour le type de lieu ou prestation HOTEL, vous pouvez avoir comme détail de type de lieu ou prestation Château, Manoir, Gîte...































Pour en savoir plus sur comment configurer les profils de lieux et prestations, cliquez ici

## Ou paramétrer le détail de type de lieu ou prestation

### 1/ Depuis le menu Administration

Cliquer sur "**Gestion des Champs et Formulaires**". Ensuite dans le menu à gauche, rendez-vous dans la section **Lieux et Prestations**, puis la sous-section **Détail du type de Lieu ou prestation**.

The screenshot shows the 'Gestion des Champs et Formulaires' interface. On the left is a sidebar menu with 'ADMINISTRATION' at the top, followed by 'GESTION DES CHAMPS ET FORMULAIRES' (which is expanded to show 'GENERAL', 'CALENDRIER', and 'LIEUX ET PRESTATIONS'). Under 'LIEUX ET PRESTATIONS', 'Détail du type de Lieu ou Prestation' is highlighted. The main area is titled 'CONFIGUREZ VOS FAMILLES DE PRESTATIONS OU DE LIEUX' and contains a table of configurations. The table has columns for 'Titre', 'Types de Lieu ou Prestation', 'Nombre de lieux ou prestations associés', 'Actif / Inactif', and 'Actions'. The table lists various configurations for 'Lieu' and 'Hôtel' types, including 'TEST', 'Communication invités', 'Lieu Événementiel', 'Lieu pour Public', 'Péniche et bateau', 'Convention et conférence', 'Hôtel', and 'Château ou demeure'.

Titre	Types de Lieu ou Prestation	Nombre de lieux ou prestations associés	Actif / Inactif	Actions
test	Hôtel, Lieu, Team building, Animation, Traiteur, Artiste, Restaurant, Convention Bureau / Dmc, Technique, Administratif, Accessoires et Goodies, Créatif, Staff, Transport, Visite, Outils collaboratifs, Communication invités, Formation	1	ACTIF	  
TEST pour lab event	Lieu	1	ACTIF	  
» Communication invités 1	Communication invités	3 / 4	ACTIF	  
» Communication invités 2	Communication invités	1	ACTIF	  
» Lieu Événementiel	Lieu	1 / 76	ACTIF	  
» Lieu pour Public	Lieu	0 / 21	ACTIF	  
» Péniche et bateau	Lieu	0 / 15	ACTIF	  
» Convention et conférence	Lieu	0 / 49	ACTIF	  
» Hôtel	Hôtel	62 / 68	ACTIF	  
» Château ou demeure	Hôtel	41 / 41	ACTIF	  

Vous pouvez définir ici ce qui apparaîtra dans le menu déroulant du champ.

Rappel : chaque profil est défini par un TYPE DE PRESTATION. C'est ce qui lui donne ses propriétés de base. Ainsi, chaque "Type de lieu ou prestation" est lié à un TYPE DE PRESTATION. Mais comme vu plus haut, vous pouvez choisir de créer un item dans "Type de Produit" qui apparaîtra dans plusieurs TYPES DE PRESTATION à la fois.

Pour cela vous devez cliquer sur le bouton "Ajouter un détail de type de prestation" :

Vous avez alors la possibilité de créer alors un item : voici les infos à remplir :

Créez une sous catégorie de type de lieu ou prestation et rattachez-la au type de lieu ou prestation souhaité.

Types de Lieu ou Prestation: ?

Parent: ?

Types de prestation:













et l'item "Château" apparaîtra dans le menu déroulant dans ma page **Attributs** lorsque je voudrais créer un nouveau lieu ou un nouvel hôtel (plus d'infos : voir page Attributs dans une PRESTATION)

**Parent :** Vous pouvez créer des ramifications (Parent / Enfant) pour donner une structuration.

Voici un exemple :

### 3 / Modifier / inactiver et supprimer un item dans Type de Lieu ou Prestation

Comme dans tout le logiciel, vous pouvez simplement modifier, inactiver ou supprimer toute ligne. Pour cela, il faut cliquer sur le bouton correspondant dans la partie boutons d'actions en fin de ligne.

Masquer les inactifs <input type="checkbox"/> Ajouter un détail de type de prestation				
Titre	Types de Lieu ou Prestation	Nombre de lieux ou prestations associés	Actif / Inactif	Actions
TEST pour lab event	Lieu	1	ACTIF	   
► Communication invités 1	Communication invités	3 / 4	ACTIF	   
Communication invités 2	Communication invités	1	ACTIF	   

Révision #20

Créé Sun, Mar 8, 2020 4:49 PM par Vadim

Mis à jour Wed, Apr 13, 2022 5:48 PM par Vadim