

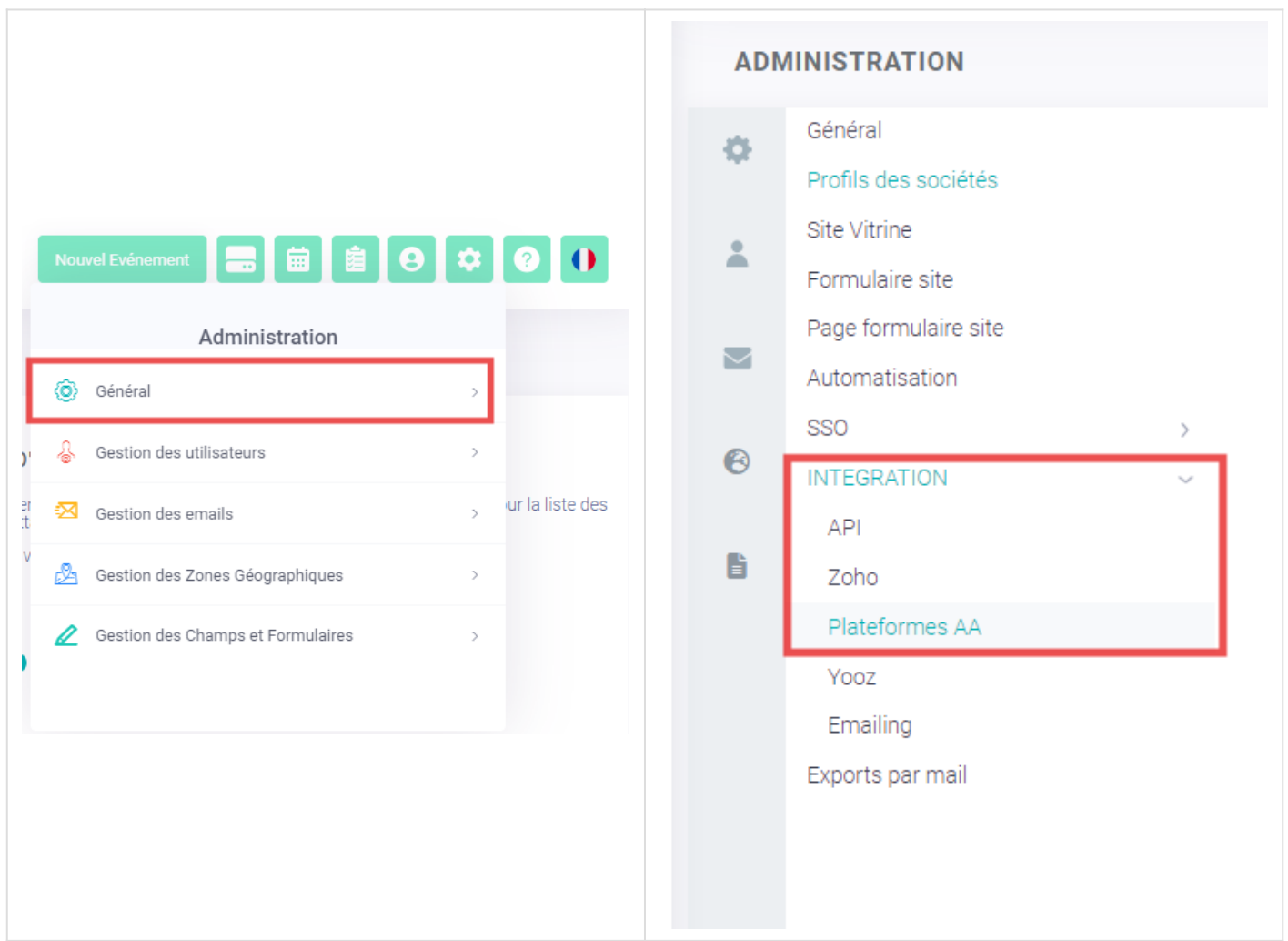
# Intégration d'emails d'autres plateformes (Plateformes AA)

Lab Event vous propose de vous simplifier la vie en n'ayant plus à réécrire les demandes que vous recevez par mail dans Lab Event. En effet, pour la liste des plateformes qui sont proposées (Mariages.net), vous n'aurez plus qu'à transférer le mail en mettant en destinataire votre adresse Lab Event de récupération.

**Ainsi l'événement et le client / contact seront créés AUTOMATIQUEMENT. Tout votre brief sera rempli.**

## 1. Paramétrer la connexion

Rendez-vous dans la partie Administration puis Général puis accédez à l'onglet INTEGRATION puis "Plateformes AA"



**Voici tout le processus étape par étape avec la plateforme Mariages.net :**

## 2. Définissez le chargé de projet pour le transfert des informations

Vous avez la possibilité de créer une url de redirection pour chaque commerciaux. La demande réceptionnée va automatiquement créer un évènement à la personne associée.

Le chargé de projet définit au niveau de l'url à utiliser va annuler et remplacer le chargé de projet par défaut

### 3. Intégration de la demande

Le chargé de projet sélectionné en amont va s'intégrer dans le brief de votre événement :

Attribuer une url à un chargé de projet en particulier

3. Intégration de la demande

Le chargé de projet sélectionné en amont va s'intégrer dans le brief de votre événement :

**BRIEF** STAFF PRÉSENTATIONS ORGANISATION CHECKLISTS DOCUMENTS FINANCE

**SUIVI COMMERCIAL**

Chargé de Projet: Fabien

Utilisateur(s) additionnel(s): X Fabien X Vadim

Suivi événement: Proposition envoyée

Date objectif

Source

Commentaires et Tâches: Info Tâche Appels RDV

### 4- Définissez le suivi d'événement par défaut

Chaque événement possède suivi. Vous pouvez définir sur quel suivi d'événement par défaut l'événement sera créé :

Sur votre événement :

INTÉGRATION D'EMAILS D'AUTRES PLATEFORMES

Lab Event vous propose de vous simplifier la vie en n'ayant plus à réécrire les demandes que vous recevez par mail dans Lab Event. En effet, pour la liste des plateformes situées ci dessous, vous n'aurez plus qu'à

Événement Du 29/06/2023 au 29/06/2023 - Soirée d'équipe fin semestre

Soirée d'équipe fin semestre

Clé de l'OFI AVENTIS R&D - Caro - Caro

Début: 29/06/2023 Fin: 29/06/2023

€ 5 000 0

**Suivi de l'événement**

A travailler

35 jours

A travailler

**BRIEF** STAFF PRÉSENTATIONS ORGANISATION CHECKLISTS DOCUMENTS FINANCE

**SUIVI COMMERCIAL**

Chargé de Projet: Fabien

Utilisateur(s) additionnel(s): X Fabien X Vadim

Suivi événement: A travailler

Date de la demande: 22/03/2023





### 5- Création automatique de l'événement




Après transfert du mail vers l'adresse indiquée, l'événement sera automatiquement créé. Voici les informations qui seront complétée dans l'événement :


- La date de la demande

**BRIEF** STAFF PRÉSENTATIONS ORGANISATION CHECKLISTS INVITATION DOCUMENTS FINANCE RESSOURCES



^ SUIVI COMMERCIAL



Chargé de Projet  UTILISATEUR(S) ADDITIONNEL(S)   Suivi événement 


Fabien  Veuillez sélectionner  Proposition envoyée 

Date de la demande 

12/05/2022


Date objectif  



Source  




- Le nom du contact
- Le prénom du contact
- L'email du contact
- Le numéro de téléphone du contact

^ CLIENT

Rechercher et choisir le client principal 

Lab Event - Lab Event  OU  Nouveau client

Lab Event	01 77 35 03 72
Lab Event	email@lab-event.com

 Envoyer un mail

- Les dates de l'événement
- Le nombre de personnes
- La description du brief


^ CONTENU DE L'ÉVÉNEMENT

Titre du projet

Boutique éphémère

Nombre de personnes


200


Dates pour cet événement 

10/02/2023

Horaires

10:00 - 18:00

10/02/2023 

Date fixe 


Autres dates possibles

Budget par personne


0


Budget total


0


HT 


☐ C'est une fourchette de prix




Pays 


x France 

Zones géographiques 












Veuillez sélectionner 

Lieu(x) et adresse(s) de l'événement 



NOM	ADRESSE	ACTIONS
	Montmagny, France	 


Description du projet 


Fichier Modifier Afficher Insérer Format Outils Tableau

← → B I     14px   Paragraphe     

Opération pour marque vegetolis : collectif de 10 marques à Lyon  
Local bien placé entre 50 et 100 m²  
Incluant la Scéno et la prod

 AVEC TINY 

Tags 

Veuillez sélectionner 

Révision #17

Créé Wed, Apr 26, 2023 11:01 AM par Ines

Mis à jour Tue, Dec 3, 2024 3:25 PM par Marine