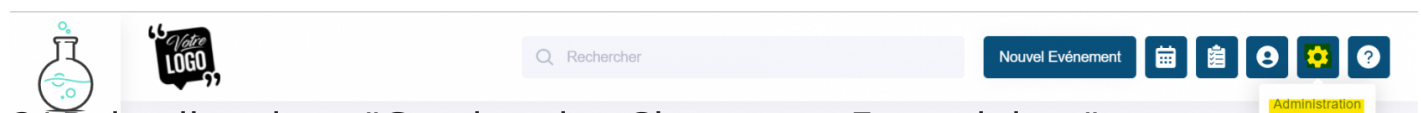


Modèles documents financiers - partie 1

Où trouvez vos informations : mes modèles documents financiers?


1/ Rendez vous sur la partie Administration de l'outil :




2/ Puis allez dans "Gestion des Champs et Formulaires" :



3/ Puis dans le menu à gauche dans la section "FINANCE" :



4/ Cliquez dans la sous-section "Modèles" :



5/ "Vous pouvez ici définir vos modèles de devis ou de facture" :

GESTION DES CHAMPS ET FORMULAIRES

GENERAL

- Tableau de bord
- Langues
- Source
- Catégorie

CALENDRIER

Révision #15

Créé Thu, Aug 19, 2021 6:42 PM par Vadim

Mis à jour Thu, Aug 19, 2021 9:38 AM par Ali

Vous pouvez ici définir vos modèles de devis ou de factures. Ceux-ci pourront directement être importés dans les devis ou les factures.

N'oubliez pas que vous avez la possibilité de définir dans votre catalogue des lignes budgétaires que nous appelons "article" [Catalogue](#).

Ces "articles" pourront être directement intégrés dans vos modèles en tapant les premières lettres de leur dénomination.

[Créer un modèle](#)

MIS À JOUR LE	NOM DU MODÈLE	LIEUX ET PRESTATIONS	TOTAL HA	PX VT HT	MARGE TOTAL	COM TOTAL	MARGE + COM	TVA	PX VT TTC	ACTIONS
04/08/2021 / 04/08/2021	modele test pav wagr		1,00€	1,00€	0,00€	0,00€	0,00€	0,00€	1,00€	✎ 🗑
13/07/2021 / 13/07/2021	test cenove		1185,00€	1425,28€	240,28€	21,20€	261,48€	0,00€	1425,28€	✎ 🗑
06/07/2021 / 06/07/2021	test GGGG		15,00€	20,86€	5,77€	0,00€	5,77€	3,39€	24,25€	✎ 🗑