

Profils des sociétés :

comment les créer ?

À quoi sert le profil de société ?

Le profil de société sert à communiquer avec vos clients, à éditer des devis sous différentes entités. Vous pouvez créer des marques ou sociétés et ensuite leur attribuer des logos ou des URLS pour vos pages web.

Où le trouver ?

1/ Ouvrez la roue dentelée :

Rendez-vous dans l'onglet "INFORMATIONS GÉNÉRALES DE LA SOCIÉTÉ" dans le menu ADMINISTRATION en haut à droite.

The screenshot displays the Vincent event management software interface. At the top right, there is a navigation bar with a search bar and several icons. A red arrow points to the 'Administration' icon (a gear). Below this, a dropdown menu is open, showing the 'Administration' section. The first item in this menu, 'Informations générales sur la société', is highlighted with a yellow bar and a blue gear icon. Other items in the menu include 'Gestion des emails', 'Gestion des Zones Géographiques', and 'Gestion des Champs et Formulaires'. The main content area of the interface is divided into three columns: 'NOUVELLE DEMANDE' (New Request), 'ATTENTE DE REPONSE' (Waiting for Response), and 'BIENTOT SIGNE' (Soon Signed). Each column has a header with a status and a count, and a list of items below. The 'NOUVELLE DEMANDE' column shows a list of 'Nouvelle demande' items with dates. The 'ATTENTE DE REPONSE' column shows a list of 'Attente de réponse' items with dates. The 'BIENTOT SIGNE' column shows a list of 'Bientôt signé' items with dates. The interface is in French and includes a sidebar with various icons on the left.

2/ Cliquez ensuite sur l'onglet "PROFILS DES SOCIÉTÉS"

ADMINISTRATION

- INFORMATIONS GÉNÉRALES SUR LA SOCIÉTÉ
- PROFILS DES SOCIÉTÉS**
- SITE VITRINE
- FORMULAIRE SITE

PROFILS DES SOCIÉTÉS OU MARQUES

Vous pouvez créer des marques ou sociétés et ensuite leur attribuer des logos ou des URLS pour vos pages web. Dans la partie financière [Informations par défaut](#) vous pourrez définir le numéro de TVA, SIRET ... Cela peut vous servir à communiquer avec vos clients, à éditer des devis sous différentes entités

Masquer les inactifs ☐

[Ajouter une société ou une marque](#)

Nom	Actif / Inactif	Actions
Lab Event	ACTIF	Éditer Voir Supprimer
Lab Venue	ACTIF	Éditer Voir Supprimer

Comment le créer ?

1/ Cliquez sur "Ajouter une société ou une marque"

ADMINISTRATION

- Général
- [Profils des sociétés](#)
- Site Vitrine
- FORMULAIRE SITE
- Automatisation
- SSO
- INTEGRATION

PROFILS DES SOCIÉTÉS OU MARQUES

Vous pouvez créer des marques ou sociétés et ensuite leur attribuer des logos ou des URLS pour vos pages web. Dans la partie financière [Informations par défaut](#) vous pourrez définir le numéro de TVA, SIRET ... Cela peut vous servir à communiquer avec vos clients, à éditer des devis sous différentes entités

Masquer les inactifs ☐

[Ajouter une société ou une marque](#)

Nom	Actif / Inactif	Actions
Societe sans TVA	ACTIF	Éditer Voir Supprimer

2/ Remplissez ensuite toutes les informations.



Rechercher

Nouvel Événement



Email général de votre Société ou Marque:

lab-event@gmail.com

Site internet de votre société ou marque:

https://www.youtube.com/channel/UC31znbPa68PHZYLISId08WQ/video

Adresse 1 :

8 rue de la Seine

Adresse 2 :

Code Postal

75012

Ville :

Paris

Pays:

France

Code couleur de votre société:



- Nom de votre société
- Importer le logo de votre Société ou Marque
- Numéro de téléphone votre Société ou Marque
- Email général de votre Société ou Marque
- Site internet de votre société ou marque
- Adresse 1
- Adresse 2
- Code Postal et Ville
- Pays
- Sélectionnez si vous souhaitez utiliser l'adresse ci-dessus comme adresse de livraison. Dans le cas contraire, remplissez les champs suivants :



Utiliser cette adresse comme adresse de livraison

Adresse 1 :

Adresse 2 :

Code Postal

Ville :

Pays:

Veuillez sélectionner

- Sélectionnez si vous souhaitez utiliser l'adresse ci-dessus comme adresse de facturation. Dans le cas contraire,

remplissez les champs suivants :

☐ Utiliser l'adresse principale comme adresse de facturation

Adresse 1 :

Adresse 2 :

Code Postal

Ville :



Pays:

Veuillez sélectionner

Il est important de bien définir l'adresse de livraison et de facturation qui figureront sur vos bons de commande.

Pour en savoir plus sur les bons de commande : consultez cette page

4/ Cliquez sur le bouton "ENREGISTRER"



Rechercher

Nouvel Événement

Adresse 1 :

8 rue de la Seine

Adresse 2 :

Code Postal

75012

Ville :

Paris

Pays:

France

Code couleur de votre société:

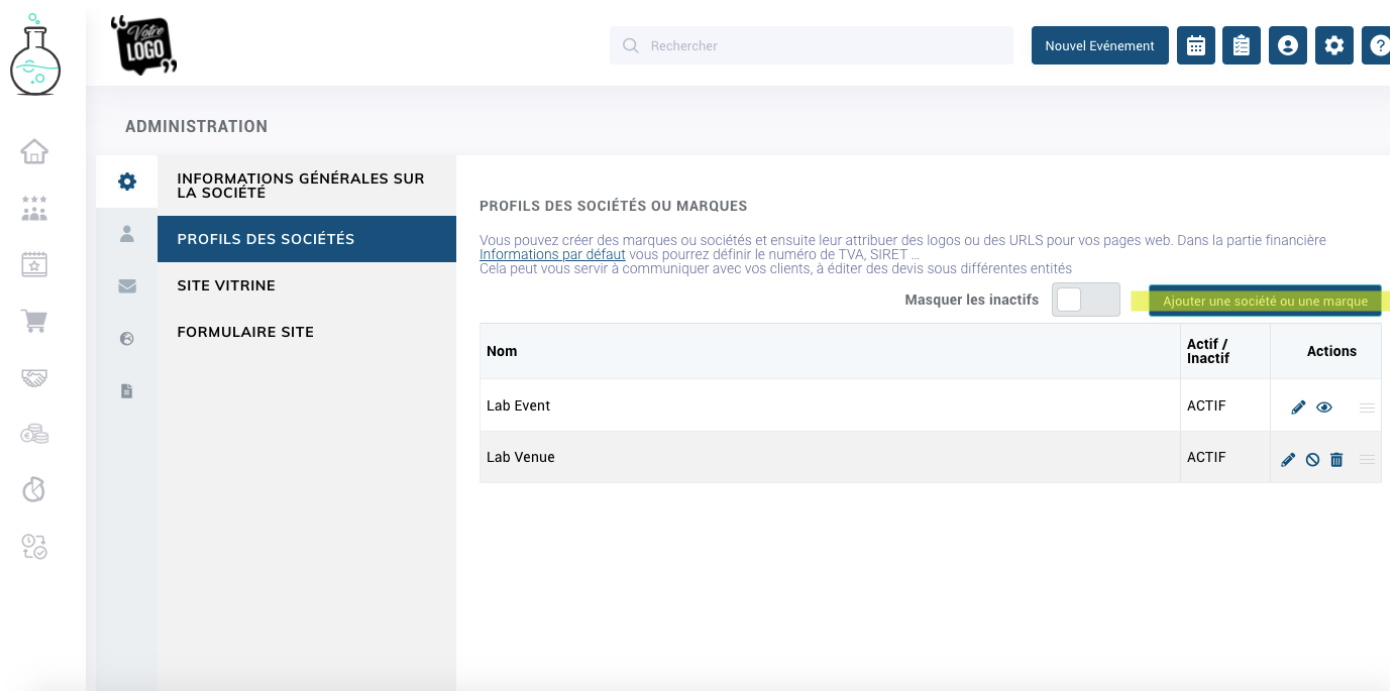
Retour à la liste

Enregistrer

Vous avez validé votre profil de société. Il sera rajouté dans la liste des autres sociétés créées au préalable.

Comment ajouter plusieurs profils de société ?

Vous pourrez ensuite ajouter autant de profils que vous désirez en cliquant sur l'onglet "PROFILS DES SOCIETES", puis sur le bouton "Ajouter une société ou une marque".



The screenshot shows a web application interface. At the top, there is a search bar labeled 'Rechercher' and a 'Nouvel Événement' button. Below the search bar is a navigation menu with icons for home, users, calendar, shopping cart, and other functions. The main content area is titled 'ADMINISTRATION' and contains a sidebar with the following menu items: 'INFORMATIONS GÉNÉRALES SUR LA SOCIÉTÉ', 'PROFILS DES SOCIÉTÉS' (highlighted), 'SITE VITRINE', and 'FORMULAIRE SITE'. The 'PROFILS DES SOCIÉTÉS' section displays a table titled 'PROFILS DES SOCIÉTÉS OU MARQUES'. Above the table, there is a toggle for 'Masquer les inactifs' and a button 'Ajouter une société ou une marque'. The table has three columns: 'Nom', 'Actif / Inactif', and 'Actions'. It lists two entries: 'Lab Event' and 'Lab Venue', both marked as 'ACTIF'. The 'Actions' column for each entry contains icons for editing, viewing, and deleting.










Nom	Actif / Inactif	Actions
Lab Event	ACTIF	
Lab Venue	ACTIF	

Mais à quoi sert le code couleur de votre société ?

Le code couleur de votre société, vous permet d'avoir votre charte graphique sur le logiciel et vous permet de personnaliser au mieux le logiciel. Mais surtout l'avantage d'ajouter votre code couleur c'est pour le retrouver sur les devis.

Par exemple :

1/ Mode édition :



Rechercher

L'email de la société:

L'adresse URL de la société:

Adresse 1 :

Adresse 2 :

Code Postal

Ville :

Pays:


Fuseau Horaire (hour):


Code couleur de votre société:


2/ Devis exporté en PDF :

Devis

1 / 2 | 100%


1


2


Lab Event
Fabien M
fabien@lab-event.com
Date(s) de l'événement : 25/08/2021
Nombre de personnes : 45

DEVIS
DEV-2021-248
En date du : 25/08/2021
Danse for all
Melinda Corp

LIBELLÉ	PRIX UNITAIRE	UNITE	NB	TOTAL HT	%TVA	TOTAL TTC
Menu 24 pièces	40,00 €	Pers	45	1800,00 €	10/20%	2047,50 €

Total

Taux TVA	Montant	TVA
10%	1125,00	112,50
20%	675,00	135,00
Total	1800,00	247,50

TOTAL HT 1800,00 € TOTAL TVA 247,50 € PRIX TOTAL TTC 2047,50 €

INFORMATIONS BANCAIRES
Code banque 10107 Code guichet 244 Numéro de compte 4580101 Clé RIB 88
Domiciliation: BRED LEVALLOIS HOTEL DE VILLE
IBAN: FR76 1010 7002 4400 6260 4375 388

Révision #20

Créé Thu, Aug 19, 2021 6:15 PM par Vadim

Mis à jour Mon, Oct 7, 2024 3:52 PM par Ines